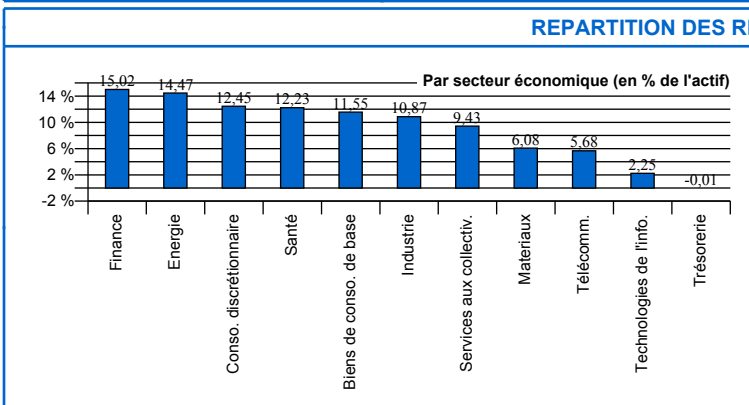
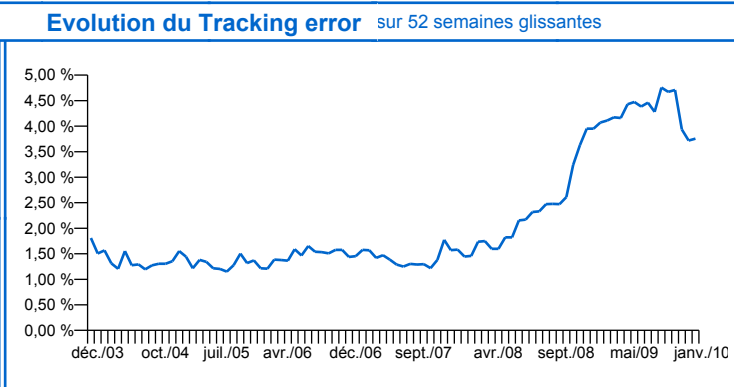
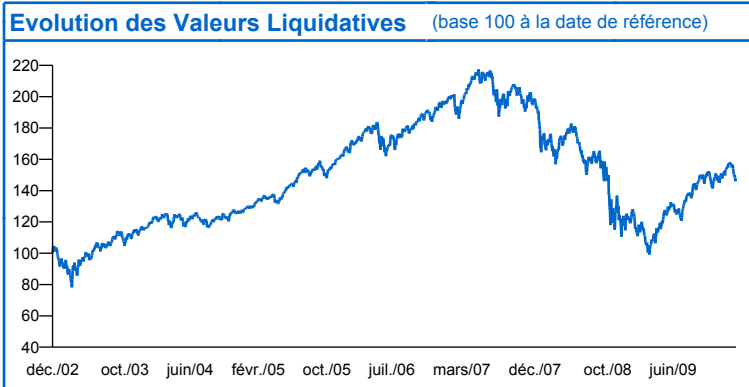


**SICAV - COVÉA FINANCE ACTIONS FRANÇAISES**

<b>DATE DE REFERENCE :</b>	31/12/2002
<b>VL à la date de référence :</b>	21,31 €
<b>Classification AMF :</b>	Actions Françaises
<b>Classification Morningstar :</b>	Actions France <b>Etoiles : * * * *</b>
<b>Durée préconisée :</b>	+ 5 ans
<b>Dernière mise à jour du prospectus :</b>	11/06/2009
<b>Orientation de gestion :</b>	Sicav éligible au PEA investie au minimum à 90 % de l'actif en actions de la Communauté Européenne dont au minimum à 60 % dans les principales valeurs françaises.
<b>Objectif de gestion :</b>	L'objectif de gestion de la Sicav est de rechercher une plus-value des investissements effectués sur le marché français des actions et titres assimilables, par le biais d'une gestion active.
<b>Indice de référence à titre indicatif :</b>	SBF 120

<b>Date d'agrément :</b>	06/07/1999
<b>Date de la première valeur liquidative :</b>	14/09/1999
<b>Première valeur liquidative :</b>	30,00 €
<b>Covéa Finance SAS - Société de gestion de portefeuille, agréée AMF Fonds délégué à /</b>	
<b>N° Agrément AMF :</b>	SCV19990031
<b>N° vert :</b>	08 10 81 13 64
<b>Site internet :</b>	<a href="http://www.covea-finance.fr">www.covea-finance.fr</a>
<b>Dépositaire :</b>	CACEIS BANK
<b>Valorisation de l'OPCVM :</b>	Quotidienne
<b>Domiciliation :</b>	France
<b>Condition de souscription rachat :</b>	Avant 17h sur la base de la prochaine valeur liquidative.
<b>Frais de gestion TTC / Frais réels</b>	1,49% / 1,45%
<b>Commission TTC de souscription</b>	0,00%
<b>de rachat :</b>	0,00%
<b>Souscription non acquise :</b>	3,00%

<b>Valeur liquidative de la part C du :</b>		<b>29/01/2010</b>	<b>31,47 €</b>
	<b>OPCVM</b>	<b>Indice (titre indicatif)</b>	
Performances depuis 1 an	27,10 %	26,08 %	1 an
Performances depuis 1 mois	-4,52 %	-4,20 %	1 mois
Performances depuis 3 ans	-24,91 %	-33,29 %	3 ans
Performances depuis 5 ans	13,65 %	-0,70 %	5 ans
Performances depuis Début d'année	-4,52 %	-4,20 %	Début d'année
			<b>Tracking error</b>
			<b>Volatilité du Fonds</b>
			<b>Volatilité du Bench.</b>
			<b>Volatilité Catég Morningstar</b>
			3,76 %
			20,59 %
			23,73 %
			22,47 %
			3,05 %
			15,05 %
			17,82 %
			3,25 %
			26,30 %
			28,52 %
			26,89 %
			2,67 %
			21,76 %
			23,47 %
			22,18 %
			3,51 %
			16,16 %
			19,61 %
			19,34 %



**Principales positions de l'OPCVM**

		Valorisation (en K€)	% de l'actif
FR0000120271	TOTAL	10 428,40	9,36 %
FR0000120578	SANOFI-AVENTIS	8 364,82	7,51 %
FR0000131104	BNP PARIBAS	6 529,18	5,86 %
FR0010208488	GDF SUEZ	6 124,26	5,50 %
FR0000133308	FRANCE TELECOM	5 428,06	4,87 %
FR0000127771	VIVENDI	4 572,63	4,10 %
FR0000120644	DANONE	4 150,72	3,73 %
FR0000120628	AXA	3 815,99	3,43 %
FR0000130809	SOCIETE GENERALE	3 714,04	3,33 %
FR0000120321	L OREAL	3 363,80	3,02 %

**DONNEES TECHNIQUES ET DE GESTION**

<b>Classement Morningstar sur 3 ans</b>	11/32
<b>Exposition nette actions au dernier jour du mois précédent</b>	97,80 %
<b>Exposition nette actions au jour de la VL</b>	100,01 %
<b>Extrema de l'exposition à la trésorerie (ratio AMF)</b>	+/- 10,00%
<b>Extrema de l'exposition au risque actions (ratio AMF)</b>	min.90% / max.100%
<b>Depuis la date de référence :</b>	
<b>Maxima de l'exposition de la trésorerie</b>	8,61 %
<b>Minima de l'exposition de la trésorerie</b>	-20,95 %
<b>Plus forte perte historique</b>	54,39 %
<b>Délai de recouvrement en nombre de jours</b>	

<b>Ratio Rend.Risque</b>	1,319
<b>Depuis la date de référence :</b>	
<b>Maxima</b>	4,267
<b>Minima</b>	-4,749
<b>Actif net de l'OPCVM :</b>	
Actif part : C	95 241 789,57 €
Actif part : D	16 152 410,51 €
<b>Nombre de lignes :</b>	55
<b>Détachement de dividende :</b>	
<b>Montant : 0,83€/action</b>	<b>Date du prochain détachement :</b> décision AG 2009

**COMMENTAIRE DU GERANT**

Le marché actions français baisse de -4,2% au cours du mois de janvier (pour l'indice SBF 120). L'année 2010 commence pourtant dans un climat optimiste qui se rompt dès le milieu du mois de janvier, les investisseurs redoutant la fin prochaine des politiques monétaires accommodantes, à l'instar du mouvement de resserrement monétaire initié par la banque centrale chinoise. Par ailleurs, d'autres nouvelles macroéconomiques décevantes, telles que la résurgence du risque souverain (notamment en Grèce) et le projet de réforme du système bancaire par l'administration Obama, attisent les craintes des investisseurs. Ce retour de l'aversion au risque est visible au niveau des performances sectorielles : Certains secteurs cycliques sont en bas de classement (la chimie, les banques et les matériaux de base) alors que certains secteurs défensifs surperforment (les biens de consommation et la santé). Sur le mois, nous prenons nos profits sur des titres dont la surperformance récente nous paraît excessive (Arcelor Mittal, Bourbon, Zodiac, Capgemini) et renforçons sur repli certaines de nos convictions de titres en retard de performance (Biomérieux, Alstom, Pages Jaunes). Nous réalisons également des opérations tactiques d'achat et de vente de titres (Ubisoft, Société Générale).